


Tarife	Energie	Netznutzung				Total E+N ohne Abgaben ohne Grundpreis ohne MWST Rp/kWh	Total gemäss Verbrauchs- kategorie)** inkl. Abgaben inkl. Grundpreis ohne MWST Rp/kWh
	HT/NT Rp/kWh	HT/NT Rp/kWh	Leistung CHF/kW	Grund- preis CHF/mtl.	Blind- energie Rp/kVarh		
EMU Basic	14.95	11.10		12.00	1.80	26.05	32.54 - Elcom H4
EMU Basic Natur	15.95	11.10		12.00	1.80	27.05	33.54 - Elcom H4
EMU Flex	14.95	9.50		12.00	1.80	24.45	30.94 - Elcom H4
EMU Flex Natur	15.95	9.50		12.00	1.80	25.45	31.94 - Elcom H4
GN-L	14.95	8.70	4.60	20.00	1.80		
GN-LG	14.95	8.20	7.60	50.00	1.80		
GN-N7		8.20	7.60	50.00	1.80		
GH-N5b		4.60	7.60	50.00	1.80		


Rücklieferung	EEA-Produktion	Herkunftsnachweise EEA	
	HT/NT Rp/kWh	HT/NT Rp/kWh	In Kombination mit dem Energie-Natur-Tarif können die Herkunftsnachweise direkt an die EMU vermarktet werden. Die Produktion muss in das Verteilnetz der EMU eingespielen werden. Pro Anlage wird maximal die Menge von 100'000 kWh/a vergütet. Der Anlagenbesitzer muss bei der Pronovo einen Dauerauftrag für die gesamte Rückspeisemenge zu Gunsten der EMU erstellen.
	Referenzmarktpreis	1.00	


- EMU Basic** Basistarif für Endverbraucher mit einem Jahresverbrauch bis 50'000 kWh. Dieser Tarif entspricht dem gesetzlich geforderten Basistarif gemäss Art. 18 StromVV.
- EMU Basic Natur** Entspricht dem Tarif EMU Basic mit Herkunftsnachweisen aus ausschliesslich erneuerbarer Stromproduktion.
- EMU Flex** Wahltarif für Endverbraucher mit einem Jahresverbrauch zwischen 2'000 kWh bis 50'000 kWh.
Grundvoraussetzung für den EMU Flex Tarif und den EMU Flex Natur Tarif:
- Jahresverbrauch zwischen > 2'000 kWh und < 50'000 kWh
- alle sperrpflichtigen Verbraucher *)* müssen der EMU zur Lastoptimierung zur Verfügung gestellt werden
- nicht primär genutzte Heizsysteme und Wärmeverbraucher sind nicht für diesen Tarif berechtigt
*)*Boiler, Wärmepumpen, Wärmereizeuger und Ladestationen E-Mobilität diese Aufzählung ist nicht abschliessend, mit dem Anschlussgesuch können weitere ergänzt werden!
- EMU Flex Natur** Entspricht dem Tarif EMU Flex mit Herkunftsnachweisen aus ausschliesslich erneuerbarer Stromproduktion.
- GN-L** Tarif für Kunden mit einem Jahresverbrauch > 50'000 kWh bis < 100'000 kWh in Niederspannung inkl. Leistungsverrechnung.
- GN-LG** Tarif für Kunden mit einem Jahresverbrauch > 100'000 kWh in Niederspannung inkl. Leistungsverrechnung.
- GN-N7** Tarif für die Netznutzung der Netzebene 7.
- GH-N5b** Tarif für die Netznutzung der Netzebene 5b.

Zusätzliche Abgaben		Zeitzone	
Bundesabgaben Netzzuschlag	2.30 Rp/kWh	HT	Montag - Freitag 07.00 h - 20.00 h
Systemdienstleistungen SDL	0.55 Rp/kWh	NT	Samstag 07.00 h - 13.00 h
Stromreserve	0.23 Rp/kWh		übrige Zeit
Konzessionsabgaben GH-Tarife NE5	0.15 Rp/kWh	Sperrzeiten	
Konzessionsabgaben Basic, Flex, Temp und GN-Tarife NE7	0.21 Rp/kWh	Waschmaschine/Tumbler - bis auf Weiteres erfolgt keine Sperrung	
Gesetzliche Mehrwertsteuer	8.10%		

)** Elcom-Verbrauchskategorien
Verbrauchsprofile typischer Haushalte:
H4: 4'500 kWh/Jahr: 5-Zimmerwohnung mit Elektroherd und Tumbler (ohne Elektroboiler)

Elektra Mettauertal und Umgebung
Präsident der Verwaltung

Vinzenz Bindschädler

Geschäftsführer Technik

Adrian Bürki

Geschäftsführerin Finanzen/Administration

Jolanda John